

A thick red border frames the entire page. A red diagonal line starts from the left edge, about halfway down, and extends towards the bottom right corner.

SeeConnect

INTERNET. TELEFON. FERNSEHEN.

Bedienungsanleitung

1 Inhalt

①



②



③



④



⑤



⑥



① SEECONECTTV-Box

④ 2x AAA Batterien

② Fernbedienung

⑤ Ethernet-Kabel

③ Netzadapter für SEECONECTTV-Box

⑥ HDMI-Kabel

2 Fernbedienung



3 Schnellstart

Die folgenden Schritte zeigen, wie **SEECONNECTTV** schnell installiert werden kann.
Weitere Infos finden Sie in unserer Gebrauchsanweisung.



Koppeln Sie die Fernbedienung, indem Sie OK und VOL gleichzeitig gedrückt halten.

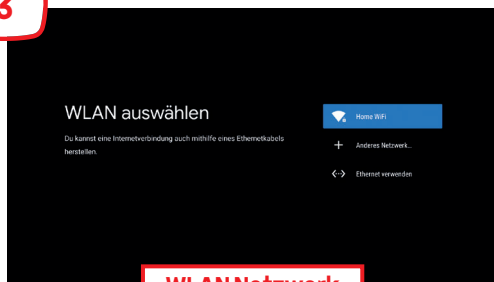
2



Willkommen

Wählen Sie die gewünschte Sprache aus.

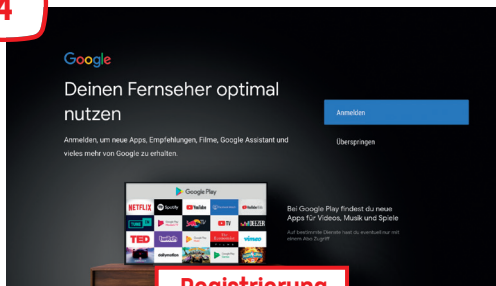
3



WLAN Netzwerk


Wählen Sie Ihr WLAN Netzwerk aus oder nutzen Sie das Ethernet-Kabel, um sich mit dem Router zu verbinden.

4



Wir empfehlen Ihnen, sich mit Ihrem Google™ Account anzumelden, um auf Google Play™ zugreifen zu können.

5




Wählen Sie Ihre gewünschte Funktion aus und genießen Sie **SEECONNECTTV.**

4 Sicherheitshinweis

Bitte lesen Sie alle Anweisungen, bevor Sie das Gerät zum ersten Mal in Betrieb nehmen und bewahren Sie die Unterlagen zum späteren Nachschlagen auf.

Vorsicht!

- **Verwenden Sie nur das vom Hersteller angegebene oder bereitgestellte Zubehör (wie das beiliegende Netzteil, die Batterien etc.).**
- **Lesen Sie die Informationen zu Elektrik und Sicherheit auf dem Gehäuse, bevor Sie das Gerät installieren oder in Betrieb nehmen.**
- **Setzen Sie dieses Gerät weder Regen noch Feuchtigkeit aus, um die Gefahr eines Brandes oder eines Stromschlags zu verringern.**
- **Die Belüftung sollte nicht behindert werden, indem die Belüftungsöffnungen mit Gegenständen wie Zeitungen, Tischdecken, Vorhängen usw. bedeckt werden.**
- **Das Gerät darf keinem Tropfen oder Spritzern ausgesetzt werden. Mit Flüssigkeiten gefüllte Gegenstände, wie Vasen oder Gläser, dürfen nicht auf dem Gerät platziert werden.**
- **Um Verletzungen zu vermeiden, muss dieses Gerät gemäss den Anweisungen dieser Installationsanweisung sicher am Boden/ an der Wand befestigt werden.**
- **Explosionsgefahr bei falschem Batteriewechsel! Ersetzen Sie die Batterie nur durch den gleichen oder einen äquivalenten Typ.**
- **Die Batterie (Batterie oder Batterien oder Batteriepack) darf keiner übermässigen Hitze ausgesetzt werden, wie Sonnenschein, Feuer oder ähnlichem.**
- **Übermäßiger Schalldruck von Ohrhörern und Kopfhörern kann zu Hörverlust führen. Das Hören von Musik mit hoher Lautstärke und über einen längeren Zeitraum kann das Gehör schädigen.**

- Um das Risiko einer Schädigung des Gehörs zu verringern, sollte die Lautstärke auf ein komfortables Niveau reduziert werden. Reduzieren Sie die Zeit, die Sie bei hoher Lautstärke hören.
- Der Netzstecker wird als Trennvorrichtung verwendet, er muss leicht erreichbar sein.
- Binden Sie das Netzkabel mit Kabelbinder oder ähnlichem zusammen, um Stolperfallen zu vermeiden. Die Kabelbinder müssen frei von scharfen Kanten oder ähnlichem sein. Dies kann zu Abrieb des Netzkabelsatzes führen. Stellen Sie bei erneuter Verwendung sicher, dass das Netzkabel nicht beschädigt ist. Das Fehlen einer Lichtanzeige am Gerät bedeutet nicht, dass es vollständig vom Stromnetz getrennt ist. Um das Gerät vollständig zu trennen, muss das Netzkabel vom Gerät getrennt werden.
- Es sollte auf Umweltaspekte bei der Batterieentsorgung geachtet werden.
- ⚠ Es dürfen keine offenen Flammenquellen, wie brennende Kerzen, auf das Gerät gestellt werden.
- Halten Sie Kerzen oder andere offene Flammen von diesem Produkt fern.
-  Geräte mit diesem Symbol sind Elektrogeräte der Klasse II oder doppelt isoliert. Sie sind so konstruiert, dass keine Sicherheitsverbindung zur Erdung erforderlich ist.

Sicherheitsvorkehrungen

- Versuchen Sie niemals, das Gerät zu öffnen. Es ist gefährlich, das Innere des Geräts zu berühren, da es zu Spannungsschlägen und möglichen elektrischen Gefahren kommen kann.
- Durch Öffnen des Geräts erlischt die Garantie für das Produkt. Wenden Sie sich zwecks Wartungs- oder Instandhaltungsarbeiten an die Servicestelle.
- Stellen Sie beim Anschließen von Kabeln sicher, dass das Gerät vom Stromnetz getrennt ist. Warten Sie nach dem Ausschalten des Geräts einige Sekunden, bevor Sie das Gerät bewegen oder Kabel anderer angeschlossener Teile vom Gerät entfernen.
- Es ist erforderlich, dass Sie nur eine zugelassene Erweiterung und eine geeignete kompatible Verkabelung für den Stromverbrauch der installierten Geräte verwenden. Bitte stellen Sie sicher, dass die Stromversorgung der Spannung auf dem elektrischen Typenschild auf der Rückseite des Geräts entspricht.


Konformitätserklärung

- Hiermit erklärt Skyworth, dass die Ausrüstung der Richtlinie 2014/53/EU entspricht. Der vollständige Text der EU-Konformitätserklärung ist unter der folgenden Internetadresse verfügbar: <https://www.strong.tv/de/Doc>

Betriebsumgebung

- Installieren Sie dieses Gerät nicht auf engstem Raum, z. B. in einem Bücherregal.
- Verwenden Sie das Gerät nicht in der Nähe von feuchten und kalten Bereichen, und schützen Sie es vor Überhitzung.
- Um zu verhindern, dass brennbare Fremdkörper in das Gerät eindringen können, dürfen weder Kerzen noch ähnliche Gegenstände in der Nähe des Öffnungsbereiches aufgestellt werden.
- Vermeiden Sie direkte Sonneneinstrahlung, um eine Überhitzung zu verhindern.
- Vermeiden Sie staubige Plätze und reinigen Sie die Umgebung regelmässig.

WEEE-Richtlinie

-  Richtige Entsorgung dieses Produkts. Diese Markierung zeigt an, dass dieses Produkt in der gesamten EU nicht im Haushaltsabfall entsorgt werden darf, um mögliche Schäden an der Umwelt oder menschlichen Gesundheit durch unkontrollierte Abfallentsorgung zu vermeiden. Recyceln Sie die Geräte verantwortungsbewusst in den Elektromüll. Um Ihr gebrauchtes Gerät zurückzugeben, wenden Sie sich bitte an die Rückgabe- und Sammelsysteme oder an den Händler, bei dem das Produkt gekauft wurde. Er wird dieses Produkt umweltfreundlich recyceln.

SeeConnect

INTERNET. TELEFON. FERNSEHEN.

Beratung und Support

Sie haben Fragen? Wir sind persönlich für Sie da!

Stadtwerke Konstanz GmbH
Max-Stromeier-Straße 21a
78467 Konstanz

Telefon: 07531 803-4000
E-Mail: info@seeconnect.de
www.seeconnect.de

Unsere Öffnungszeiten finden Sie jederzeit aktuell unter www.seeconnect.de/kontakt.